

ジブンハウスで建てたおうち、 のぞいていきませんか？

予算にゆとりを残して
住んでからの夢も広げるぞ！



STEP
01

土地・デザイン選び

土地探しからスタート。土地が決まったら、VRでデザインシリーズを内見。決めた土地にどんな風に建つのかARでシミュレーションして、Aシリーズに決定！

デザイン選び

安全性が高く飽きのこない
キュービックスタイルのフォルムの
Aシリーズに決定！




STEP
02

スマホでプラン検討

仕事に家事に忙しいけど、お互いのスキマ時間にどんな家にしようか考えるのが楽しい！

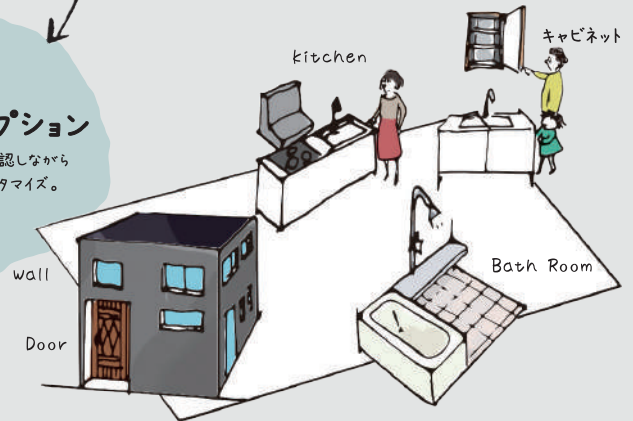
間取り選び

土地の向きに合わせて
北玄関を選択。



セレクト&オプション

セルフ見積もりを確認しながら
納得いくまでカスタマイズ。



STEP
03

お店で契約


マイホームがスマホの中で決定！あとは来店予約をして、全体的なスケジュールや建築に必要な諸費用等の資金計画を詰めたら契約。



洗練された豊富なラインナップの中から
ライフスタイルに合わせてカスタマイズできたので、
自分たちに合った家ができた！

Complete!

マイホーム完成！



完成した家を
のぞいてみよう

